


**ВИЩИЙ НАВЧАЛЬНИЙ ЗАКЛАД УКООПСПІЛКИ
«ПОЛТАВСЬКИЙ УНІВЕРСИТЕТ ЕКОНОМІКИ І ТОРГІВЛІ»**

Навчально-науковий інститут денної освіти

Кафедра технологій харчових виробництв і ресторанного господарства

ЗАТВЕРДЖУЮ

Завідувач кафедри


підпис

Галина Хомич
ініціали, прізвище

«31» _____ 2021 р.

РОБОЧА ПРОГРАМА

навчальної дисципліни «Мікробіологія харчових виробництв»

освітня програма «Харчові технології та інженерія», «Ресторанні технології»

спеціальність 181 Харчові технології

галузь знань 18 Виробництво та технології

ступінь вищої освіти бакалавр, молодший бакалавр
бакалавр, магістр, доктор філософії

Робоча програма навчальної дисципліни «Мікробіологія харчових виробництв» схвалена та рекомендована до використання в освітньому процесі на засіданні кафедри технологій харчових виробництв і ресторанного господарства
Протокол від «31» серпня 2021 року № 1


Полтава 2021

Укладач : Бородай А.Б., доцент, к.т.н., доцент

ПОГОДЖЕНО:

Гарант освітньої програми «Харчові технології та інженерія»
спеціальності 181 «Харчові технології »
ступеня бакалавр

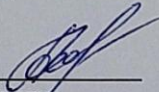
« 30 » 08 2014 року


підпис

Ю.Г. Наконечна
ініціали, прізвище

Гарант освітньої програми «Ресторанні технології»
спеціальності 181 «Харчові технології»
ступеня бакалавр


« 30 » 08 2014 року


підпис

О.М. Горобець
ініціали, прізвище

Гарант освітньої програми «Харчові технології»
спеціальності 181 «Харчові технології »
ступеня молодший бакалавр

« 30 » 08 2014 року


підпис

Ю.В. Левченко
ініціали, прізвище

Розділ 1. Опис навчальної дисципліни «Мікробіологія харчових виробництв»

Таблиця 1 – Опис навчальної дисципліни «Мікробіологія харчових виробництв»

Місце у структурно-логічній схемі підготовки	<i>Пререквізити: «Біологія» Прореквізити: «Основи фізіології, гігієна та санітарія», «Теоретичні основи харчових виробництв»</i>	
Мова викладання	Українська	
Статус дисципліни - обов'язкова		
Курс/семестр вивчення	1/1	
Кількість кредитів ЄКТС/ кількість модулів	4/2	
Денна форма навчання:		
Кількість годин: – загальна кількість:, 1 семестр - 120		
- лекції: 8 семестр - 16		
- практичні (семінарські, лабораторні) заняття: 1 семестр - 32		
- самостійна робота: 1 семестр - 72		
- вид підсумкового контролю (ПМК, екзамен): Екзамен		
Заочна форма навчання		
Кількість годин: – загальна кількість: 1 семестр - 120 .		
- лекції: 2 семестр - 8 .		
- практичні (семінарські, лабораторні) заняття: 1 семестр - 6		
- самостійна робота: 1 семестр - 106		
- вид підсумкового контролю (ПМК, екзамен): 2 семестр - Екзамен		

Розділ 2. Перелік компетентностей, які забезпечує дана навчальна дисципліна, програмні результати навчання

Метою вивчення навчальної дисципліни «Мікробіологія харчових виробництв» є надання необхідних знань та вмінь у галузі науки про морфологію і фізіологію мікроорганізмів, біохімічні процеси, які зумовлені життєдіяльністю мікроорганізмів, основи мікробіологічних харчових виробництв, їх санітарію і гігієну, управління якістю продукції.

Таблиця 2 - Перелік компетентностей та програмні результати навчання

№ з/п	Компетентності, якими повинен оволодіти студент	Програмні результати навчання
Загальні компетентності		
1	- здатність до критичного аналізу та оцінки сучасних наукових досягнень, генерування нових ідей	- здатність аналізувати сучасні досягнення науки у мікробіологічній галузі, у справі запобігання мікробіологічного псування продовольчих товарів, мікробіологію виробництв і гігієну харчування, можливості мікробіологічного синтезу антибіотиків, органічних кислот, вітамінів, ферментів.
2	- здатність виявляти ініціативу	- здатність визначати ступінь контамінації продуктів та елементів довкілля, вплив технології виробництва на мікробіологічні показники якості харчових продуктів та їх безпеку.
3	- здатність володіти комп'ютерною та інформаційною культурою	- здатність розраховувати показники якості та безпеки харчових продуктів, визначати їхню відповідність нормативній документації.
4	- здатність спілкуватися державною мовою як усно, так і письмово	- здатність спілкуватися з представниками інших професійних груп різного рівня (з експертами з інших галузей знань/видів економічної діяльності).
Спеціальні (фахові, предметні) компетентності		
6	- здатність аналізувати сучасні досягнення науки	- знати принципи регламентування санітарно-показової мікрофлори; вимоги до показників якості та безпеки харчових продуктів, мікробіологічного контролю біовиробництв.
7	- здатність застосовувати отримані знання у практичних ситуаціях	- здатність виявляти основні джерела сторонньої мікрофлори, проводити профілактичні заходи та володіти методами своєчасної ліквідації означеної мікрофлори.
8	- здатність використовувати чинну законодавчу базу, довідкові матеріали та професійні знання для розроблення нормативної документації	- знати наукові основи нормування мікробіологічних показників для різних груп харчових продуктів; мікробіологічного контролю на підприємствах.

Розділ 3. Програма навчальної дисципліни

Тема 1: Вступ. Предмет і завдання дисципліни. Морфологія та систематика мікроорганізмів

Мікробіологія – наука про життя, морфологію, структуру, систематику, фізіологію, біохімію, генетику та екологію мікроорганізмів.

Роль мікроорганізмів у природі і сучасному житті людського суспільства (сільське господарство, харчова промисловість, технологія переробки та зберігання харчової сировини, медицина, біотехнологія тощо).

Історичний нарис розвитку мікробіології.

Мікроорганізми – збудники псування продуктів і причина біопшкоджень товарів народного споживання.

Прокаріоти та еукаріоти. Форми і розміри бактерій. Будова, хімічний склад і функції компонентів прокаріотичної клітини. Ріст бактеріальної клітини. Розмноження бактерій.

Спороутворення у бактерій та його біологічний зміст.

Принципи класифікації бактерій.

Морфологія та систематика бактерій.

Морфологія та систематика грибів.

Морфологія та систематика дріжджів. Оцінка їхньої якості.

Тема 2: Хімічний склад та фізіологія мікроорганізмів

Загальна характеристика метаболізму прокаріотів. Процеси конструктивного обміну (анаболізм) прокаріотів.

Живлення мікроорганізмів. Хімічний склад прокаріотної клітини. Механізм надходження поживних речовин у бактеріальну клітину. Пасивна, полегшена дифузії, активний транспорт. Типи живлення: автотрофія, хемотрофія. Бактеріальний фотосинтез. Гетеротрофія. Фотоорганотрофи, хеморганотрофи. Поживні середовища. Методи стерилізації. Елективні і чисті культури.

Процеси енергетичного обміну (катаболізм) прокаріотів. Ферменти мікробної клітини, їхня роль в обміні речовин у мікроорганізмів та використання у промисловості.

Відношення мікроорганізмів до кисню. Облігатні аероби. Мікроаерофіли, факультативні анаероби. Облігатні анаероби.

Тема 3: Найважливіші біохімічні процеси, збудниками яких є мікроорганізми

Спиртове бродіння. Дріжджі. Гліцерінова форма спиртового бродіння. Промислове використання спиртового бродіння в хлібовипіканні, виробництві гліцерину, виноробстві, пивоварінні та інших галузях народного господарства.

Молочнокисле бродіння. Збудники молочнокислого бродіння. Хімізм бродіння. Виробництво молочних продуктів. Квашення овочів. Силосування кормів. Виробництво сухих біопрепаратів, молочної кислоти тощо.

Пропіоновокисле бродіння.

Маслянокисле бродіння. Маслянокислі бактерії. Загнивання картоплі, овочів, силосу, псування консервів тощо.

Ацетонобутилове бродіння. Ацетаноетилове бродіння.
 Бродіння пектинових речовин. Бродіння клітковини. Розклад пектинових речовин і клітковини в аеробних умовах.
 Оцтовокисле бродіння. Лимоннокисле бродіння.
 Розклад жирів та жирних кислот.
 Перетворення азотистих речовин. Процеси гниття. Нітрифікація та денітрифікація. Розклад сечовини.
 Фіксація атмосферного азоту. Роль мікробіологічних процесів у кругообігу речовин у природі.

Тема 4: Вплив умов зовнішнього середовища на мікроорганізми

Вплив фізичних і хімічних факторів на мікроорганізми: вологи, температури, кисню, світла, радіоактивних випромінювань, ультразвуку, рН-реакції середовища, антисептиків та ін.
 Взаємовідносини між мікробами: симбіоз, метабіоз, коменсалізм, сателізм, антагонізм, паразитизм. Антибіотики і фітонциди.
 Використання зовнішніх умов для регулювання життєдіяльності мікроорганізмів при зберіганні харчових продуктів та непродовольчих товарів.

Тема 5: Екологія мікроорганізмів

Мікроорганізми як постійний компонент екосистем. Мікрофлора повітря. Санітарний стан повітря різних приміщень. Методи дослідження мікрофлори повітря.
 Мікрофлора води. Сапробність води природних джерел. Санітарні показники питної води. Сучасна система очистки питної і стічних вод. Роль мікроорганізмів у самоочищенні водоймищ. Використання і охорона водних ресурсів України.
 Мікрофлора ґрунту. Мікроорганізми ґрунтів різних типів. Роль мікробів в утворенні гумусу. Вплив агротехнічних заходів на мікрофлору ґрунтів. Короткий і повний санітарно-бактеріологічний аналіз ґрунту.

Тема 6: Поняття про патогенні мікроорганізми, інфекцію та імунітет, харчові захворювання

Біологічні особливості патогенних мікроорганізмів. Патогенність. Вірулентність.
 Загальні поняття про інфекцію, інфекційну хворобу та імунітет. Види імунітету. Поняття про вакцини і сироватки.
 Харчові інфекції, інтоксикації та токсикоінфекції.
 Санітарно-мікробіологічний контроль у системі профілактики харчових захворювань. Санітарно-показові мікроорганізми.
 Профілактика харчових захворювань.
 Мікроскопічні дослідження мазків із культур мікроорганізмів – збудників зооантропонозних хвороб та харчових отруєнь.

Тема 7: Мікробіологія овочів, плодів та ягід

Типи хвороб овочів, їхня шкідливість, класифікація.

Методи визначення хвороб овочів.

Хвороби картоплі, моркви, буряків та заходи боротьби з ними при зберіганні.

Хвороби цибулі, капусти, томатів, огірків та заходи боротьби з ними при зберіганні.

Хвороби плодів насінневих, кісточкових, цитрусових, ягід, їхня профілактика.

Тема 8: Мікробіологія харчових продуктів рослинного походження

Мікробіологія зерна. Хвороби зерна.

Мікробіологія круп та макаронних виробів. Види псування макаронних виробів.

Мікробіологія борошна. Вади борошна.

Мікробіологія хліба. Основні вади мікробного псування хліба.

Заходи профілактики псування зерно-борошняних товарів.

Тема 9: Мікробіологія харчових продуктів тваринного походження

Мікрофлора молока. Мікробіологія молочних продуктів. Вади молока, масла, сиру.

Мікробіологічний аналіз молока і кисломолочних продуктів.

Мікробіологія яєць та продуктів їхньої переробки. Види псування яєць.

Мікробіологія м'яса та м'ясних продуктів. Санітарно-гігієнічна оцінка і умови зберігання. Види псування м'яса та виробів з нього.

Мікробіологія риби та рибних продуктів, їхня санітарно-гігієнічна оцінка.

Епідеміологічне значення й умови зберігання соленої, мороженої та копченої риби. Види псування риби.

Мікробіологія баночних консервів.

Визначення свіжості м'яса та риби бактеріоскопічним методом.

Тема 10: Мікробіологічний синтез вітамінів, антибіотиків, органічних кислот, кормових білкових концентратів

Мікробіологічний синтез вітамінів.

Мікробіологічний синтез антибіотиків. Продуценти антибіотиків. Механізм їхньої дії. Антибіотикорезистентність бактерій.

Біосинтез мікробною клітиною амінокислот, білків, ферментів, нуклеїнових кислот, вуглеводів, ліпідів тощо.

Розділ 4. Тематичний план навчальної дисципліни

Таблиця 4 - Тематичний план навчальної дисципліни «Мікробіологія харчових виробництв»

Назва теми (лекції) та питання теми (лекції)	Обсяг, годин	Назва теми та питання практичного заняття	Обсяг, годин	Завдання самостійної роботи у розрізі тем	Обсяг, годин
Модуль 1. Загальна мікробіологія					

Назва теми (лекції) та питання теми (лекції)	Обсяг, годин	Назва теми та питання практичного заняття	Обсяг, годин	Завдання самостійної роботи у розрізі тем	Обсяг, годин
				флора води. Сапробність води природних джерел. Санітарні показники питної води. 4. Роль мікро-організмів у самоочищенні водоймищ. 5. Мікро-флора ґрунту. Роль мікробів в утворенні гумусу	
<p><u>Тема 6: Поняття про патогенні мікроорганізми, інфекцію та імунітет, харчові захворювання</u></p> <p>Лекція 5. Інфекція, патогенні мікроорганізми, імунітет а) поняття про інфекцію й патогенні мікроорганізми; б) імунітет і його види.</p>	2			Поняття про інфекцію, інфекційний процес, особливості патогенних мікроорганізмів; види імунітету, щеплення і вакцини.	9
<p>Лекція 6. Харчові захворювання та їхня профілактика а) харчові інфекції; б) харчові отруєння; в) профілактика харчових захворювань.</p>	2	<p>Заняття 10. Харчові захворювання та їхня профілактика. Вивчення мікропрепаратів збудників харчових інфекцій, токсикоінфекцій та інтоксикацій. Ознайомлення із харчовими захворюваннями бактеріальної природи, їхніми симптомами, шляхами передачі; заходами боротьби й</p>	2	<p>1. Поняття про збудників антропонозних та антропозоонних харчових інфекцій, харчові інтоксикації та токсикоінфекції. 2. Підготувати презентацію згідно із завданням</p>	9

Назва теми (лекції) та питання теми (лекції)	Обсяг, годин	Назва теми та питання практичного заняття	Обсяг, годин	Завдання самостійної роботи у розрізі тем	Обсяг, годин
		профілактики.		викладача.	
Тема 7: Мікробіологія овочів, плодів та ягід	-	Заняття 11. Хвороби картоплі, моркви, буряків та їхня профілактика. Поняття про хвороби коренебульбоплодів, дослідження збудників хвороб у нативних препаратах.	2	Підготувати презентацію згідно із завданням викладача.	6
		Заняття 12. Хвороби цибулі, капусти, огірків і томатів, їхня профілактика. Поняття про хвороби овочів, дослідження збудників хвороб у нативних препаратах.	2		
		Заняття 13. Хвороби насінневих і кісточкових, їхня профілактика. Поняття про хвороби плодів і ягід, дослідження збудників хвороб у нативних препаратах.	2		
Тема 8: Мікробіологія харчових продуктів рослинного походження Лекція 7. Мікробіологія харчових продуктів рослинного походження а) мікробіологія зерна; б) мікробіологія круп і борошна; в) мікробіологія хліба.	2		-		2
Тема 9: Мікробіологія харчових продуктів тваринного походження Лекція 8. Мікробіологія харчових продуктів	2	Заняття 14. Визначення свіжості м'яса та риби бактеріоскопічним	2	Підготувати презентацію чи реферат згідно із завданням	3

Назва теми (лекції) та питання теми (лекції)	Обсяг, годин	Назва теми та питання практичного заняття	Обсяг, годин	Завдання самостійної роботи у розрізі тем	Обсяг, годин
<p>тваринного походження</p> <p>а) мікробіологія м'яса та м'ясних продуктів; б) мікробіологія риби; в) мікробіологія молока та молочних продуктів; г) мікробіологія яєць та яєчних продуктів.</p>		<p>методом.</p> <p>Ознайомитися та відпрацювати бактеріоскопічний метод визначення свіжості дослідних зразків м'яса й риби.</p> <p>Заняття 15. Мікробіологічний аналіз молока та молочнокислих продуктів. Визначення якості дослідних зразків молока, йогурту, сметани за мікробіологічними показниками.</p>	2	викладача.	
<p><i>Тема 10: Мікробіологічний синтез вітамінів, антибіотиків, органічних кислот, кормових білкових концентратів</i></p> <p>Лекція 9. Мікробіологічний синтез органічних та біологічно активних речовин</p> <p>а) синтез амінокислот; б) синтез ферментів.</p>	-	<p>Заняття 16. Виконання II модулю.</p>	2	<p>1. Мікробіологічний синтез вітамінів. 2. Мікробіологічний синтез антибіотиків. Продуценти антибіотиків. Механізм їхньої дії. Антибіотико-резистентність бактерій. 3. Біосинтез мікробною клітиною амінокислот, білків, ферментів, нуклеїнових кислот, вуглеводів, ліпідів тощо.</p>	3
	16		32		72

Розділ 5. «Система оцінювання знань студентів»

Таблиця 5 - Розподіл балів, що отримують студенти за результатами вивчення навчальної дисципліни «Мікробіологія харчових виробництв»

Назва модулю, теми	Максимальна кількість балів
Модуль 1. Загальна мікробіологія (теми 1-6). Відвідування занять (8 балів); обговорення матеріалу лабораторних занять (5 балів); виконання навчальних завдань (6 балів); захист домашнього завдання (6 балів); поточна модульна робота (5 балів)	30
Модуль 2. Спеціальна мікробіологія (теми 7-10). Відвідування занять (8 балів); обговорення матеріалу лабораторних занять (5 балів); виконання навчальних завдань (6 балів); захист домашнього завдання (6 балів); поточна модульна робота (5 балів)	30
Поточне оцінювання	60
Підсумковий контроль (екзамен)	40
Разом	100

Таблиця 6- Шкала оцінювання знань студентів за результатами підсумкового контролю (екзамену) з навчальної дисципліни «Мікробіологія харчових виробництв»

Сума балів за всі види навчальної діяльності	Оцінка за шкалою ЕКТС	Оцінка за національною шкалою
90-100	A	відмінно
82-89	B	добре
74-81	C	
64-73	D	задовільно
60-63	E	
35-59	FX	незадовільно з можливістю повторного складання
0-34	F	«незадовільно» з обов'язковим повторним вивченням дисципліни

Розділ 6. Інформаційні джерела Основні

1. Грегірчак Н.М. Мікробіологія харчових виробництв. Лабораторний практикум [Текст]: навч. посібник / Н. М. Грегірчак. К.: НУХТ, 2009. 302 с.
2. Лабораторний практикум з «Технічної мікробіології» Капрельянци Л.В., Пилипенко Л.М., Єгорова А.В. Навчальний посібник для студентів вищих

навчальних закладів за професійним напрямом 6.0917 «Харчова технологія та інженерія» всіх спеціальностей. За ред. проф. Л.В. Капрельянца. Одеса: Сілекс-прінт, 2012. 144 с.

3. Мікробіологія харчових виробництв [Текст]: навч. посібник / Т. П. Пирог, Л. Р. Решетняк., В. М. Поводзинський, Н. М. Грегірчак. Вінниця: Нова книга, 2007. 463 с.

4. Основи фізіології та гігієни харчування: підручник. Н.В. Дуденко, Л.Ф. Павлоцька, В.С. Артеменко, М.П. Головка. Суми: Університетська книга, 2018. 558с.

5. Павлоцька Л.Ф., Дуденко Н.В., Димитрієвич Л.Р. Основи фізіології, гігієни харчування та проблеми безпеки харчових продуктів: навч. посібник. Суми: Університетська книга, 2019, 441 с.

6. Рудавська Г.Б., Демкевич Л.І. Мікробіологія. К. 2005. 406 с.

7. Технічна мікробіологія / Л.В. Капрельянц, Л.М. Пилипенко, А.В. Єгорова, О.М. Кананихіна, С.М. Кобелева, Т.О. Величко. За ред. Л.В. Капрельянца. Одеса: Друк, 2006. 308 с.

Додаткові

8. Вербина Н.М. Микробиология пищевых производств / Н.М. Вербина, Ю.В. Каптерева М.: Агропромиздат, 1998. 225 с.

9. Закон України «Про безпечність та якість харчових продуктів» із змінами і доповненнями від 22 липня 2014 року № 1602-VII.

10. Закон України «Про забезпечення санітарного та епідеміологічного благополуччя населення» із змінами, № 2530-VIII від 06.09.2018.

Розділ 7. Програмне забезпечення навчальної дисципліни

Загальне програмне забезпечення, до якого входить пакет стандартних програмних продуктів Microsoft Office. Викладання лекцій забезпечено мультимедійним супроводженням з використанням програми POWER POINT. Дистанційний курс «Мікробіологія харчових виробництв, 2021»: <http://el.puet.edu.ua>